



SILICONE SPONGE

シリコンスポンジ

シートタイプ・チューブタイプ
角紐タイプ

耐熱200℃、両面テープ付のシリコンスポンジ登場。

自由にカットでき、断熱性、保温性に優れ、200℃まで、対応可能です。

即納品

耐熱 200℃

RoHS2 適合品

シリコンスポンジシート

●シートタイプ



即納品リスト

製品コード	厚さ (mm)	硬度 (°)	熱伝導率 (W/m·K)	サイズ (mm×mm)	価格 (税別)
SS1-1000-1000 ※1	1	25	8.3×10 ⁻²	1000×1000	13,500
SS2-500-500	2	35	7.4×10 ⁻²	500× 500	6,000
SS2-500-1000				500×1000	12,000
SS2-1000-1000				1000×1000	24,000
SS2-1000-2000				1000×2000	48,000
SS3-500-500	3	35	7.4×10 ⁻²	500× 500	8,500
SS3-500-1000				500×1000	17,000
SS3-1000-1000				1000×1000	34,000
SS3-1000-2000				1000×2000	68,000
SS5-500-500	5	35	7.4×10 ⁻²	500× 500	13,500
SS5-500-1000				500×1000	27,000
SS5-1000-1000				1000×1000	54,000
SS5-1000-2000				1000×2000	108,000
SS8-500-500	8	35	7.4×10 ⁻²	500× 500	23,000
SS10-500-500	10			500× 500	28,000
SS15-500-500	15	15	5.0×10 ⁻²	500× 500	40,500
SS20-500-500	20			500× 500	53,000

その他のサイズはお問い合わせ下さい。

※(注1)製造工程により1ミリ程度の穴が表面に出る場合がございます。

保温 断熱材

凍結防止 耐熱クッション

用途

- 各種ガスケット・パッキング類
- 電子部品、電気部品、自動車部品
- 配管ライン

◆本品は、一般工業用途向けに開発、製造されたものです。

◆医療用途、食品用途、その他特殊用途にご使用の場合は、貴社にてその安全性を事前にご確認の上ご使用下さい。

NEW



◆両面テープ剥離紙付 (受注製作品)

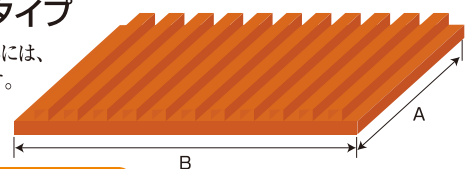
両面テープ剥離紙付

製品コード	厚さ (mm)	硬度 (°)	サイズ (mm×mm)	価格 (税別)
SSP2-500-500	2	35	500×500	18,000
SSP3-500-500	3		500×500	20,500
SSP5-500-500	5		500×500	25,500
SSP8-500-500	8		500×500	35,000
SSP10-500-500	10		500×500	40,000
SSP15-500-500	15		500×500	52,500
SSP20-500-500	20	15	500×500	65,000

その他のサイズはお問い合わせ下さい。

●キャタピラタイプ

缶、配管に巻きつけるには、こちらをおすすめします。



即納品リスト

製品コード	厚さ (mm)	硬度 (°)	サイズ(A×B) (mm×mm)	価格 (税別)
SSK 10-370-450	10	15	370 x 450	9,500
SSK 15-400-550	15		400 x 550	19,000

シリコンラバーヒーター

デジタル温度調節器

温度センサー

シリコンスポンジ



SILICONE SPONGE

シリコンスポンジ

シートタイプ・チューブタイプ
角紐タイプ

NEW

難燃シリコンスポンジシート

難燃性UL94V-0を実現したシリコンスポンジシートです。

【特長】


- SSGタイプは、耐熱200℃の性能を有したUL適合品です。(認証品ではありません。)
- SSBタイプは、耐熱150℃の性能を有したUL認証品です。



即納品リスト

製品コード	耐熱(℃)	硬度(°)	色	難燃性	厚さ(mm)	サイズ(mm x mm)	価格(税別)
SSG-1-1000-1000	200	15	ダークグレー	V-0 適合	1	1000x1000	22,000
SSG-3-1000-1000					3		40,000
SSB-1-1000-1000	150	15	ブラック	V-0 認証	1		22,000
SSB-3-1000-1000					3		40,000

難燃性タイプ		SSGタイプ	SSBタイプ
常態物性	見掛け密度(g/cm ³)	0.50	0.30
	引張強さ(MPa)	1.2	0.4
	伸び(%)	375	150
	引裂強さ(N/mm)	3.9	1.1
耐熱性	引張強さ変化率(%)	-42	-12
	伸び変化率(%)	-50	+33
	硬度変化(ポイント)	+15	+1
	試験条件	180℃×72H	120℃×72H
耐オゾン特性		異常なし	
難燃性試験(UL94)		V-0 適合	V-0 認証



(左:SSB、右:SSG)

(表中の数値は特性の一例であり、規格値ではありません。)

SSGタイプ SSBタイプ

【安全対策】全ての安全注意を読み理解するまで取り扱わないこと。

移動する際に、静電気が発生する事がありますので可燃性有機溶剤等を使用する場合にはアースを取る等適切な対応が必要です。

研磨、切削等の加工時に粉じんや高温になりガスが発生し、眼、鼻、呼吸器、皮膚等を刺激する恐れがあります。

加工時の異常な温度上昇を避けるとともに必要に応じて局所排気装置等を使用して排気、換気に配慮して下さい。

【応急処置】火災の(燃焼した)場合、水噴射、粉末消火剤、炭酸ガス、乾燥砂を用いて消火して下さい。

また、有毒ガスが発生する可能性がありますので、適切な防護服等を着用して下さい。

人体へ特別影響を及ぼす情報はありませんが、必要に応じて触れた箇所は石鹸を使って洗って下さい。

【保管】直射日光、水漏れ、高温、屋外保管を避け、冷暗所に保管して下さい。また、折り曲げたり、変形させたりしないで下さい。

保管数量が3,000kgを超えると指定可燃物に該当します。

指定数量以上の取り扱いがある場合は消防法に則り管理等を行って下さい。

【廃棄】法律により認可された廃棄物焼却炉等の安全な施設で産業廃棄物として処理して下さい。

【使用上の注意】本製品は、一般工業用途向けに開発・製造されたものです。医療用その他特殊用途に使用される場合には、

貴社においてその安全性を事前にご確認の上ご使用下さい。

SSBタイプ

【注意喚起語】危険

【危険有害性情報】発がん性の恐れのある疑い

長期にわたる、又は反復暴露による臓器傷害



SSGタイプ

【通知対象物質】

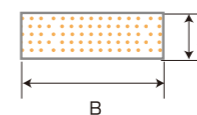
酸化亜鉛 鉛油 シリカ 酸化チタン 酸化鉄

SSBタイプ

【通知対象物質】

酸化亜鉛 カーボンブラック 鉛油 シリカ ステアリン酸亜鉛

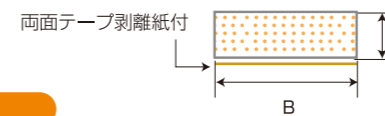
シリコンスポンジ角紐



即納品リスト

製品コード	硬度(°)	サイズ(A×B)(mm×mm)	価格(税別)
SH3-30-3	20	3 x30 3m	3,000
SH3-30-10		3 x30 10m	8,000
SH3-30-50		3 x30 50m	30,000
SH5-30-3		5 x30 3m	5,000
SH5-30-10		5 x30 10m	14,000
SH5-30-50		5 x30 50m	56,000
SH10-30-3		10x30 3m	10,000
SH10-30-10		10x30 10m	28,000
SH10-30-50		10x30 50m	108,000
SH15-30-3		15x30 3m	15,000
SH15-30-10		15x30 10m	42,000
SH15-30-50		15x30 50m	162,000

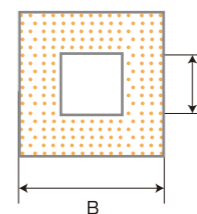
◆両面テープ剥離紙付



即納品リスト

製品コード	硬度(°)	サイズ(A×B)(mm×mm)	価格(税別)
SHP3-30-1	20	3 x30 1m	5,000
SHP5-30-1		5 x30 1m	6,000
SHP10-30-1		10 x30 1m	7,000
SHP15-30-1		15 x30 1m	9,000

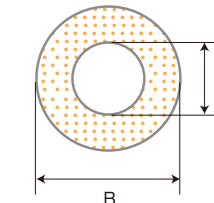
シリコンスポンジ角チューブ



即納品リスト

製品コード	硬度(°)	サイズ(A×B)(mm×mm)	価格(税別)
SK6-10-3	20	6x10 3m	4,000
SK6-10-10		6x10 10m	9,000
SK6-10-50		6x10 50m	32,000
SK12-20-3		12x20 3m	13,000
SK12-20-10		12x20 10m	28,000
SK12-20-50		12x20 50m	120,000

シリコンスポンジ丸チューブ



即納品リスト

製品コード	硬度(°)	サイズ(A×B)(mm×mm)	価格(税別)
ST10-20-1	20	φ10 x φ20 1m	5,000
ST10-25-1		φ10 x φ25 1m	
ST15-25-1		φ15 x φ25 1m	
ST20-30-1		φ20 x φ30 1m	
ST25-45-1		φ25 x φ45 1m	8,000
ST10-20-3		φ10 x φ20 3m	15,000
ST10-25-3		φ10 x φ25 3m	
ST15-25-3		φ15 x φ25 3m	
ST20-30-3		φ20 x φ30 3m	
ST25-45-3		φ25 x φ45 3m	24,000

その他のラインナップ(受注製作品)

製品コード	硬度(°)	サイズ(A×B)(mm×mm)	1巻(m)
ST5-15-50	20	φ5 x φ15	50m
ST5-20-50		φ5 x φ20	50m
ST10-20-50		φ10 x φ20	50m
ST10-25-30		φ10 x φ25	30m
ST10-30-30		φ10 x φ30	30m
ST10-35-25		φ10 x φ35	25m
ST15-25-30		φ15 x φ25	30m
ST15-30-30		φ15 x φ30	30m
ST15-35-25		φ15 x φ35	25m
ST15-40-25		φ15 x φ40	25m
ST15-45-20		φ15 x φ45	20m
ST20-30-30		φ20 x φ30	30m
ST20-35-25		φ20 x φ35	25m
ST20-40-25		φ20 x φ40	25m
ST20-45-20		φ20 x φ45	20m
ST25-40-25		φ25 x φ40	25m
ST25-45-20		φ25 x φ45	20m